

# Tierpolitik-Barometer 2023

## Animal Society



Teil der INTEGRAL-SINUS-OPINION Gruppe

# Methode

- Repräsentative Befragung in Deutschland mit n=1.002 Befragten
- Grundgesamtheit: deutschsprachige Gesamtbevölkerung zwischen 18 und 69 Jahren
- Dauer der Befragung: 4 Minuten



## Zielgruppe

- 18-69 Jahre



## Sample

n=1.002



## Methode

Onlineinterviews (CAWI)

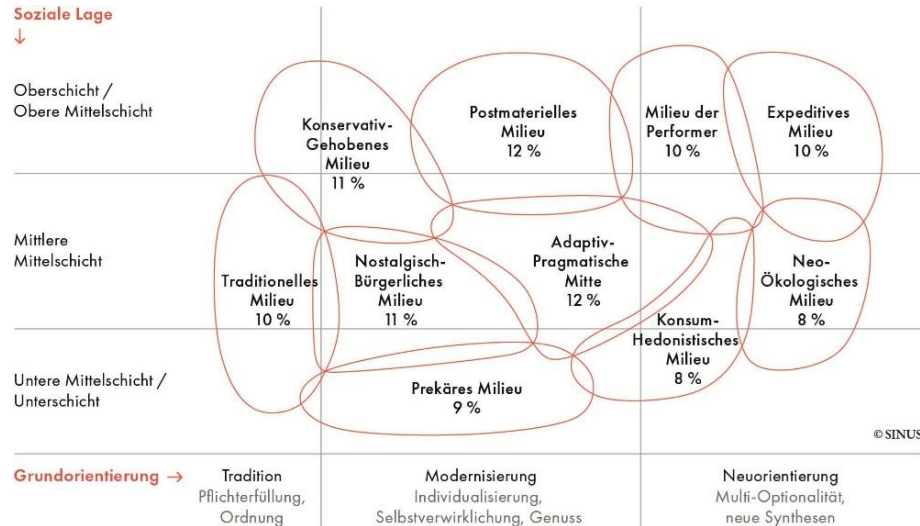


## Zeitraum

Oktober 2023

# Was sind Sinus-Milieus?

Die Sinus-Milieus gelten als Goldstandard der Zielgruppen-Segmentation.




Die Sinus-Milieus sind ein Gesellschaftsmodell. Die Sinus-Milieus wurden von SINUS vor über 40 Jahren entwickelt. Sie fassen Menschen mit ähnlichen Werten und einer vergleichbaren sozialen Lage zu „Gruppen Gleichgesinnter“ zusammen. Die Übergänge zwischen den Milieus sind dabei fließend. Wir nennen das die „Unschärferelation der Alltagswirklichkeit“.

Die Sinus-Milieus verdeutlichen, was die verschiedenen Lebenswelten bewegt (Werte, Lifestyles) - und wie sie bewegt werden können (Medien- und Kommunikationspräferenzen). In der Milieu-Landkarte können Produkte, Marken, Parteien, Medien etc. positioniert werden.

Die Sinus-Modelle sind grafisch alle sehr ähnlich aufgebaut („Kartoffelgrafik“). In der vertikalen Achse ist die soziale Lage dargestellt und in der horizontalen Achse die Wertorientierung. Je höher ein Milieu angesiedelt ist, desto gehobener sind Bildung, Einkommen und Berufsgruppe; je weiter nach rechts es sich erstreckt, desto moderner im soziokulturellen Sinn ist die Grundorientierung.

# Kurzvorstellung der Sinus-Milieus®

## Übersicht



**Konservativ-Gehobenes Milieu**  
Die alte strukturkonservative Elite



**Postmaterielles Milieu**  
Engagiert-souveräne Bildungselite mit postmateriellen Wurzeln



**Milieu der Performer**  
Die effizienzorientierte und fortschrittsoptimistische Leistungselite



**Expeditives Milieu**  
Die ambitionierte kreative Bohème



**Neo-Ökologisches Milieu**  
Die progressiven Realisten



**Milieu der Adaptiv-Pragmatischen Mitte**  
Der moderne Mainstream



**Konsum-Hedonistisches Milieu**  
Die auf Konsum und Entertainment fokussierte (untere) Mitte



**Prekäres Milieu**  
Die um Orientierung und Teilhabe bemühte Unterschicht



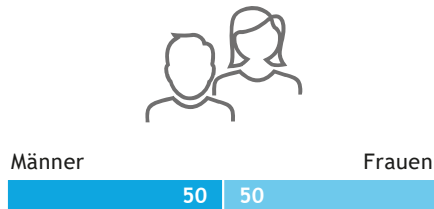
**Nostalgisch-Bürgerliches Milieu**  
Die harmonieorientierte (untere) Mitte



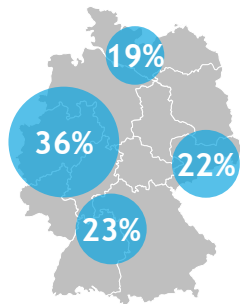
**Traditionelles Milieu**  
Die Sicherheit und Ordnung liebende ältere Generation

# Demografische Struktur der Stichprobe

## Geschlecht



## Wohnort



## Alter

18 bis 29 Jahre	21
30 bis 39 Jahre	19
40 bis 49 Jahre	18
50 bis 59 Jahre	24
60 bis 69 Jahre	19

## Beschäftigungskategorie

In Ausbildung	6
Voll berufstätig	52
Teilweise berufstätig	17
Rentner, Pensionär	14
(Zurzeit) nicht berufstätig	12

## Bildungsniveau (gruppiert)

Niedrig	27
Mittel	33
Hoch	40

Basis: n = 1.002; alle Befragten  
Angaben in %

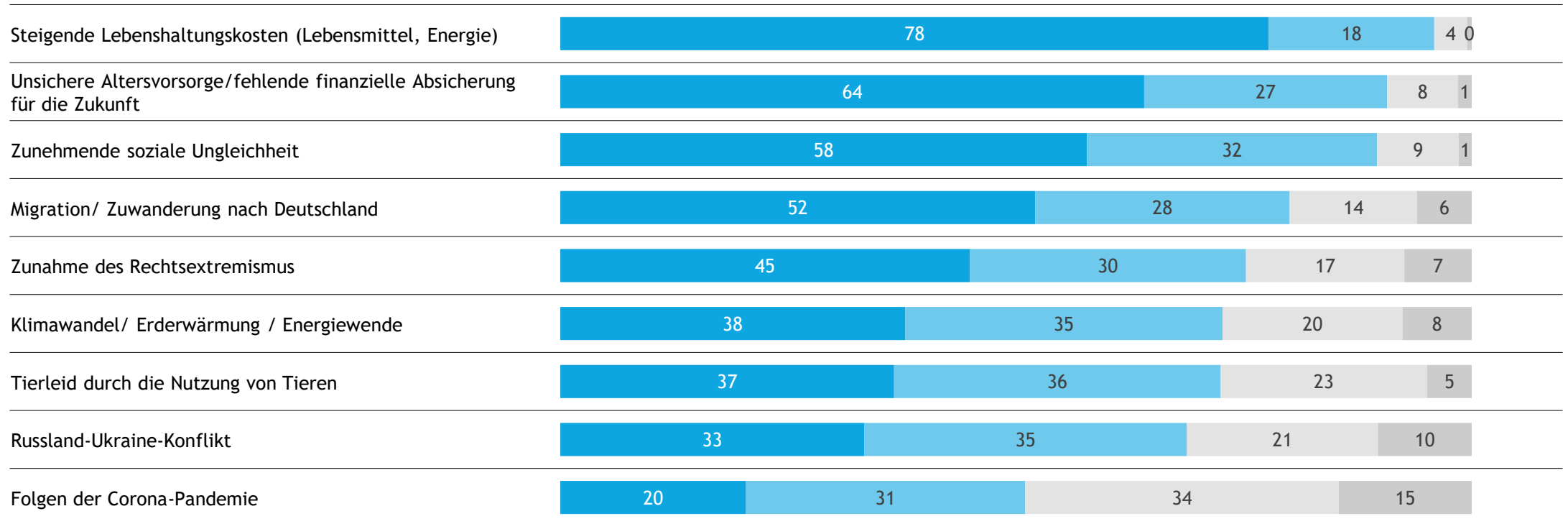


**Ergebnisse**  
Kurzbefragung  
Animal Society

# Wichtige Probleme/Themenfelder

## Gesamt

Derzeit wird über viele Themen, Probleme, Konflikte und Krisen diskutiert. Wie wichtig sind Ihnen die folgenden Probleme/Themen?












Basis: n = 1.002; alle Befragten  
Angaben in %

■ Sehr wichtig      ■ Eher wichtig      ■ Weniger wichtig      ■ Gar nicht wichtig

# Wichtige Probleme/Themenfelder - **sehr wichtig**

## Nach Sinus-Milieus

Derzeit wird über viele Themen, Probleme, Konflikte und Krisen diskutiert. Wie wichtig sind Ihnen die folgenden Probleme/Themen?

		Gesamt	KOG	PMA	PER	EPE	NÖK	ADA	HED	PRE	NOB	TRA
Steigende Lebenshaltungskosten (Lebensmittel, Energie)	 78	78	78	77	74	67	82	73	74	89	88	81
Unsichere Altersvorsorge/fehlende finanzielle Absicherung für die Zukunft	 64	64	60	59	62	53	69	65	58	75	79	65
Zunehmende soziale Ungleichheit	 58	58	59	60	54	49	60	50	53	72	67	58
Migration/ Zuwanderung nach Deutschland	 52	52	59	39	60	42	47	51	61	58	61	50
Zunahme des Rechtsextremismus	 45	45	29	66	56	59	49	33	33	28	37	46
Klimawandel/ Erderwärmung / Energiewende	 38	38	33	62	50	45	42	21	20	30	26	36
Tierleid durch die Nutzung von Tieren	 37	37	37	49	42	30	33	25	30	41	38	41
Russland-Ukraine-Konflikt	 33	33	25	42	39	38	40	34	35	27	19	28
Folgen der Corona-Pandemie	 20	20	26	16	32	15	17	14	19	22	16	32

Basis: n = 1.002; alle Befragten  
Angaben in %

 stark überrepräsentiert  stark unterrepräsentiert



# Wichtige Problemfelder - Tierleid durch die Nutzung von Tieren

## Sehr wichtig (37%)

Soziale Lage



Oberschicht /  
Obere Mittelschicht

Mittlere  
Mittelschicht

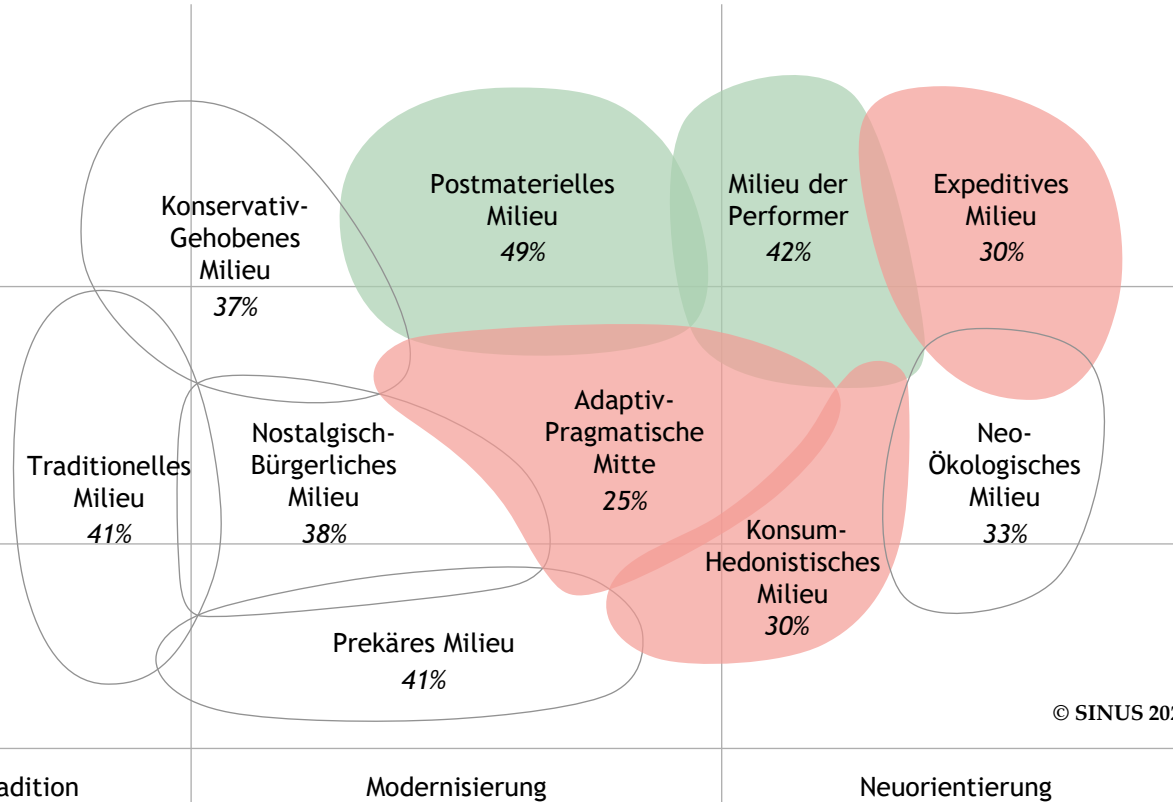
Untere Mittelschicht /  
Unterschicht

Grundorientierung →

Tradition

Modernisierung

Neuorientierung



© SINUS 2023

Nach Soziodemografie

	in %
<b>GESAMT</b>	37
Weiblich	47
Männlich	27
18 bis 29 Jahre	34
30 bis 39 Jahre	29
40 bis 49 Jahre	36
50 bis 59 Jahre	44
60 bis 69 Jahre	39
Niedrige Bildung	44
Mittlere Bildung	41
Höhere Bildung	28
CDU/CSU	33
SPD	33
Die Grünen	36
Die Linke	52
FDP	22
AfD	32
Tierschutzpartei	75

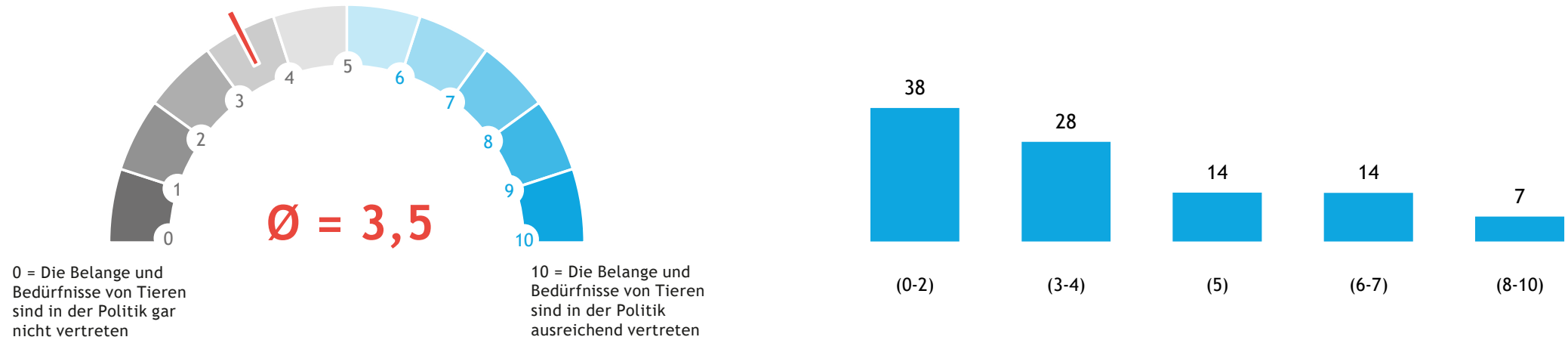
■ stark überrepräsentiert ■ stark unterrepräsentiert

Basis: n = 1.002; alle Befragten  
Angaben in %

# Belange und Bedürfnisse von Tieren in der Politik

## Gesamt

Was glauben Sie, inwieweit sind die Belange und Bedürfnisse von Tieren in der Politik ausreichend vertreten?

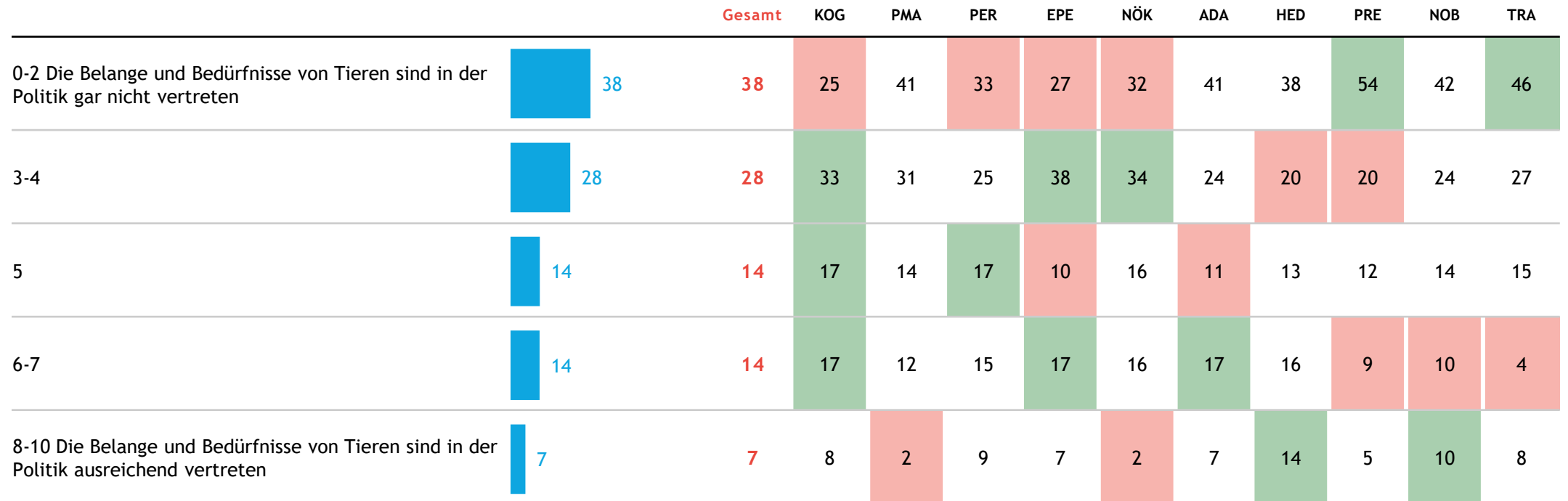


Basis: 1.200 Fälle, Gesamtstichprobe; Angaben in %

# Belange und Bedürfnisse von Tieren in der Politik

## Nach Sinus-Milieus

Was glauben Sie, inwieweit sind die Belange und Bedürfnisse von Tieren in der Politik ausreichend vertreten?














Basis: n = 1.002; alle Befragten  
Angaben in %

 stark überrepräsentiert  stark unterrepräsentiert

# Vertreter von Tieren in der deutschen Politik

## Nach Sinus-Milieus

Wer vertritt derzeit Ihres Wissens nach die Interessen von Tieren in der deutschen Politik?

		Gesamt	KOG	PMA	PER	EPE	NÖK	ADA	HED	PRE	NOB	TRA
Tierschutzvereine, Tierrechtsorganisationen	 52	52	49	55	49	70	60	47	44	40	51	51
Bundesbeauftragte für Tierschutz	 32	32	32	37	31	43	34	31	29	23	30	27
Landesbeauftragte für Tierschutz	 31	31	24	39	26	46	32	30	29	23	29	24
Tierschutzvertreter*innen in staatlichen Kommissionen/ Gremien/etc.	 30	30	27	31	32	35	30	36	23	25	25	28
Veterinärämter / Tierärzt*innen	 27	27	33	31	27	26	26	29	21	21	25	26
Bundesministerium für Ernährung und Landwirtschaft (BMEL)	 22	22	24	26	25	28	19	16	24	21	13	24
Nichtregierungsorganisationen (NGOs)	 16	16	5	26	22	28	17	11	15	7	11	7
Umweltministerium	 12	12	10	14	20	19	11	8	15	4	8	7
Ein Teil der Abgeordneten	 10	10	8	9	11	16	10	7	13	4	8	9
Alle Abgeordnete in den Parlamenten	 2	2	0	2	6	3	1	2	3	0	2	3
Weiß ich nicht	 19	19	17	14	19	9	18	23	19	36	17	26




Basis: n = 1.002; alle Befragten  
Angaben in %

 stark überrepräsentiert  stark unterrepräsentiert




# Staatliche Beauftragte / Bundesministerium für Tierschutz

## Nach Sinus-Milieus

Auf Bundesebene und in den meisten Bundesländern gibt es staatliche Beauftragte für Tierschutz. Diese sollen sich unabhängig für die Belange von Tiere einsetzen. Sollte es in jedem Bundesland ein solches Amt geben?

		Gesamt	KOG	PMA	PER	EPE	NÖK	ADA	HED	PRE	NOB	TRA	
Ja		81	81	82	94	79	85	81	74	70	86	84	69
Nein		10	10	6	3	14	8	7	16	15	4	12	15
Weiß nicht		9	9	12	3	7	6	12	11	15	10	4	16

Und was denken Sie, sollte es ein Bundesministerium für Tierschutz geben?

		Gesamt	KOG	PMA	PER	EPE	NÖK	ADA	HED	PRE	NOB	TRA	
Ja		64	64	65	73	67	56	63	61	59	64	67	65
Nein		24	24	23	19	24	34	20	29	33	21	20	23
Weiß nicht		11	11	12	8	9	10	17	10	9	15	13	12

Basis: n = 1.002; alle Befragten  
Angaben in %

 stark überrepräsentiert  stark unterrepräsentiert

# Auf Bundesebene und in den meisten Bundesländern gibt es staatliche Beauftragte für Tierschutz. Sollte es in jedem Bundesland ein solches Amt geben? - Ja (81%)

Soziale Lage



Oberschicht /  
Obere Mittelschicht

Mittlere  
Mittelschicht

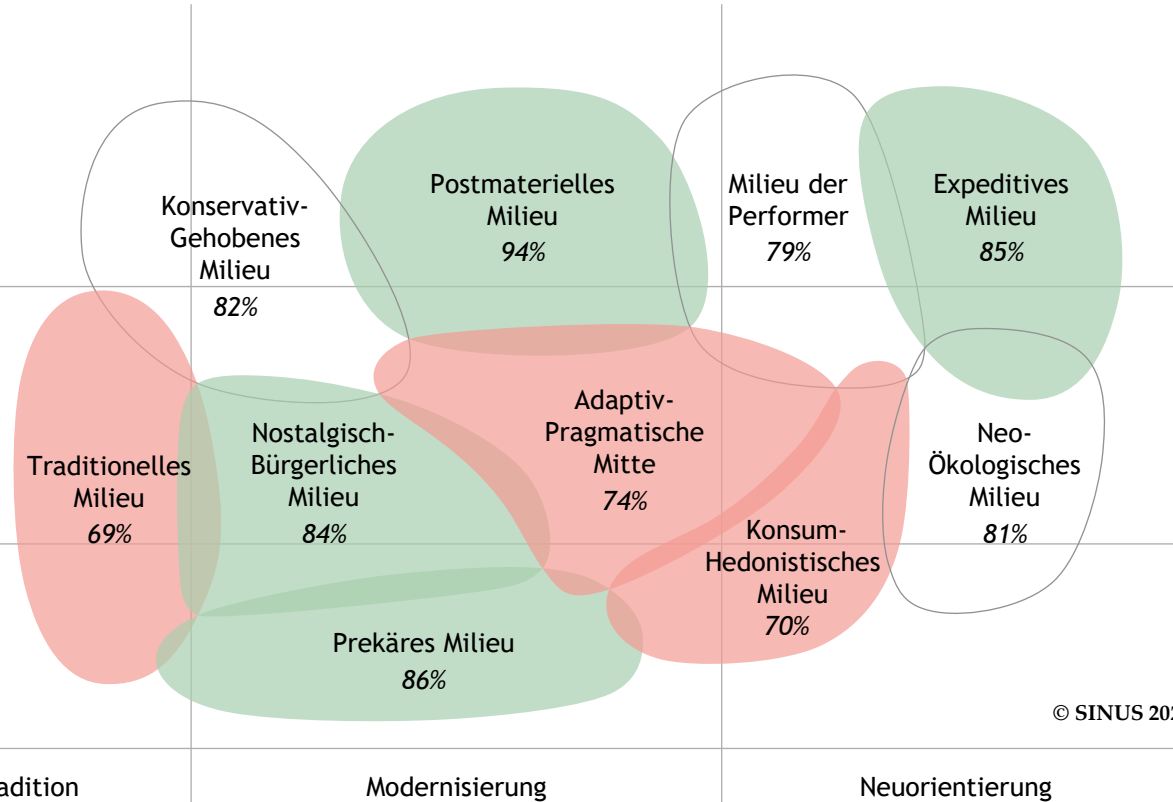
Untere Mittelschicht /  
Unterschicht

Grundorientierung →

Tradition

Modernisierung

Neuorientierung



© SINUS 2023

Basis: n = 1.002; alle Befragten  
Angaben in %

 stark überrepräsentiert  stark unterrepräsentiert

# Und was denken Sie, sollte es ein Bundesministerium für Tierschutz geben? - Ja (64%)

Soziale Lage



Oberschicht /  
Obere Mittelschicht

Mittlere  
Mittelschicht

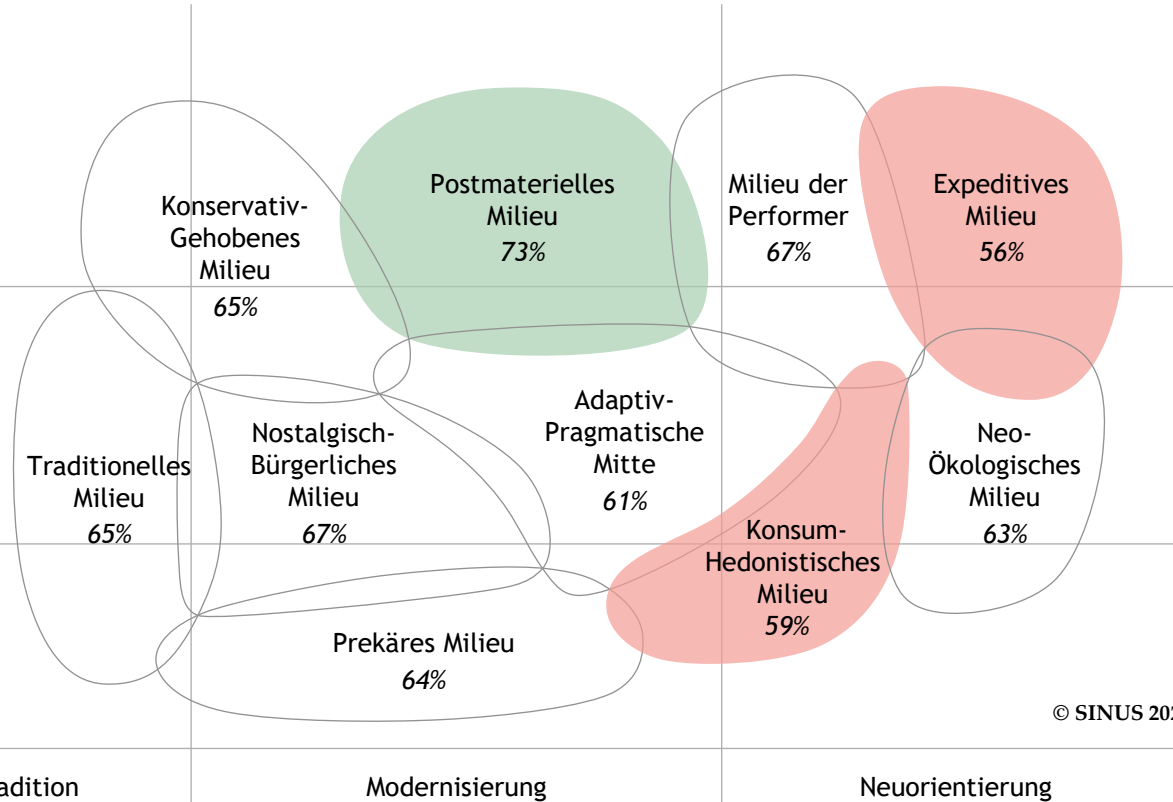
Untere Mittelschicht /  
Unterschicht

Grundorientierung →

Tradition

Modernisierung

Neuorientierung



© SINUS 2023

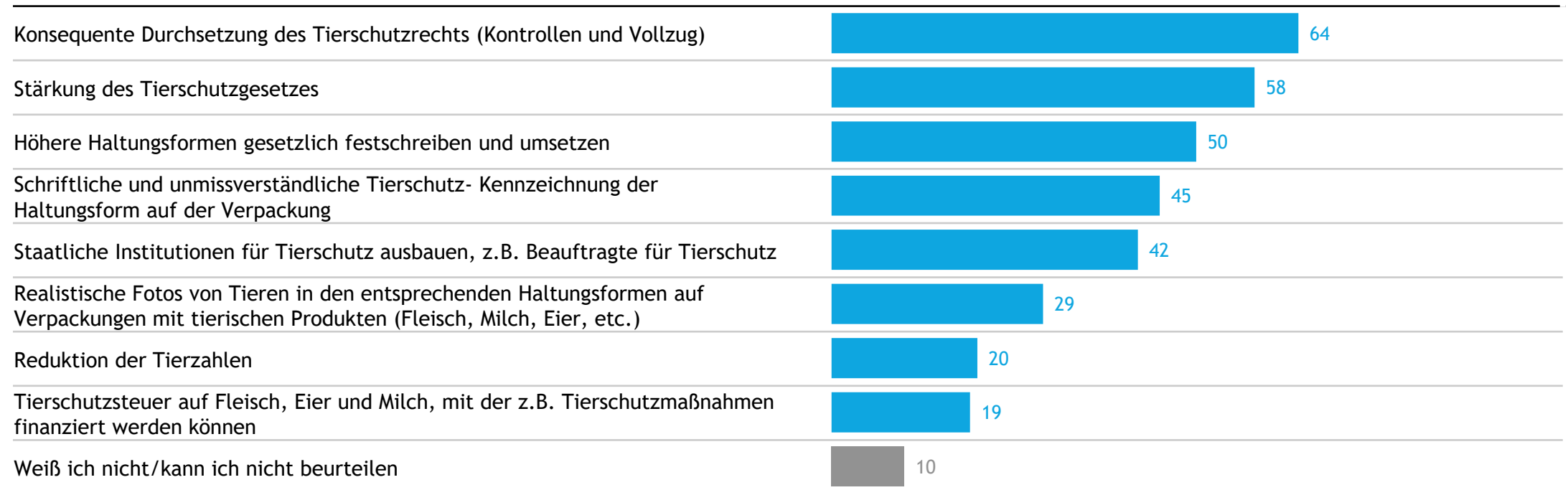
Basis: n = 1.002; alle Befragten  
Angaben in %

■ stark überrepräsentiert ■ stark unterrepräsentiert

# Tierschutz-Maßnahmen

## Gesamt

Welche der folgenden Maßnahmen befürworten Sie, um den Tierschutz voranzubringen?



Basis: n = 1.002; alle Befragten  
Angaben in %



# Tierschutz-Maßnahmen

## Konsequente Durchsetzung des Tierschutzrechts (64%)

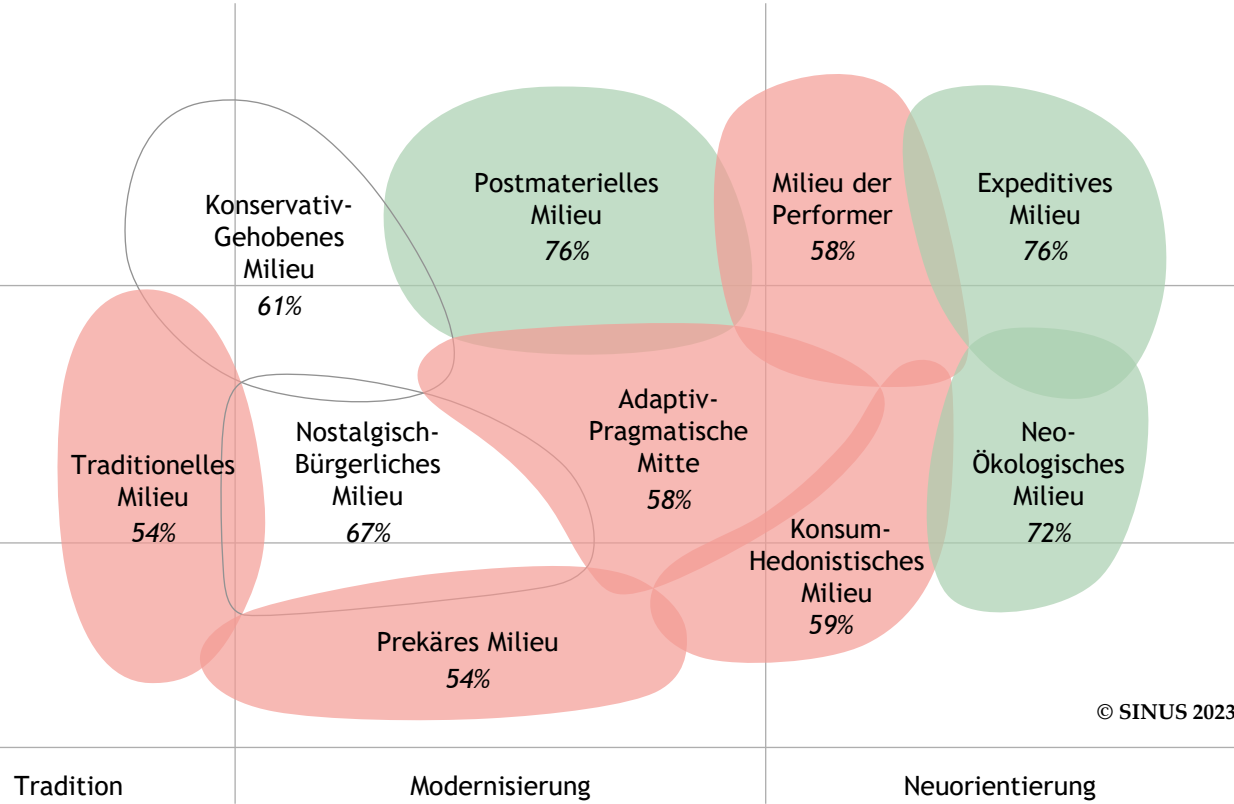
Soziale Lage



Oberschicht /  
Obere Mittelschicht

Mittlere  
Mittelschicht

Untere Mittelschicht /  
Unterschicht



© SINUS 2023

Grundorientierung →

Tradition

Modernisierung

Neuorientierung

Basis: n = 1.002; alle Befragten  
Angaben in %

 stark überrepräsentiert  stark unterrepräsentiert

# Tierschutz-Maßnahmen

## Stärkung des Tierschutzgesetzes (58%)

Soziale Lage



Oberschicht /  
Obere Mittelschicht

Mittlere  
Mittelschicht

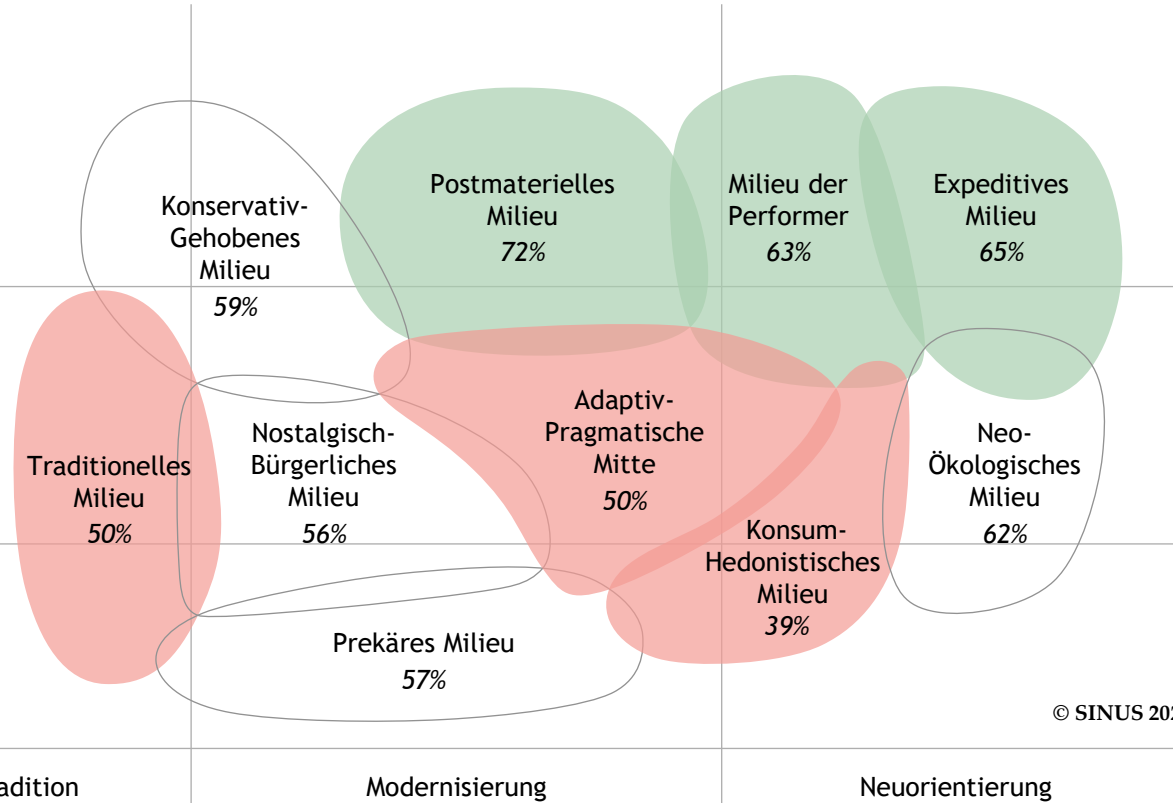
Untere Mittelschicht /  
Unterschicht

Grundorientierung →

Tradition

Modernisierung

Neuorientierung



© SINUS 2023

Basis: n = 1.002; alle Befragten  
Angaben in %

 stark überrepräsentiert  stark unterrepräsentiert

# Tierschutz-Maßnahmen

Höhere Haltungsformen gesetzlich festschreiben und umsetzen (50%)

Soziale Lage



Oberschicht /  
Obere Mittelschicht

Mittlere  
Mittelschicht

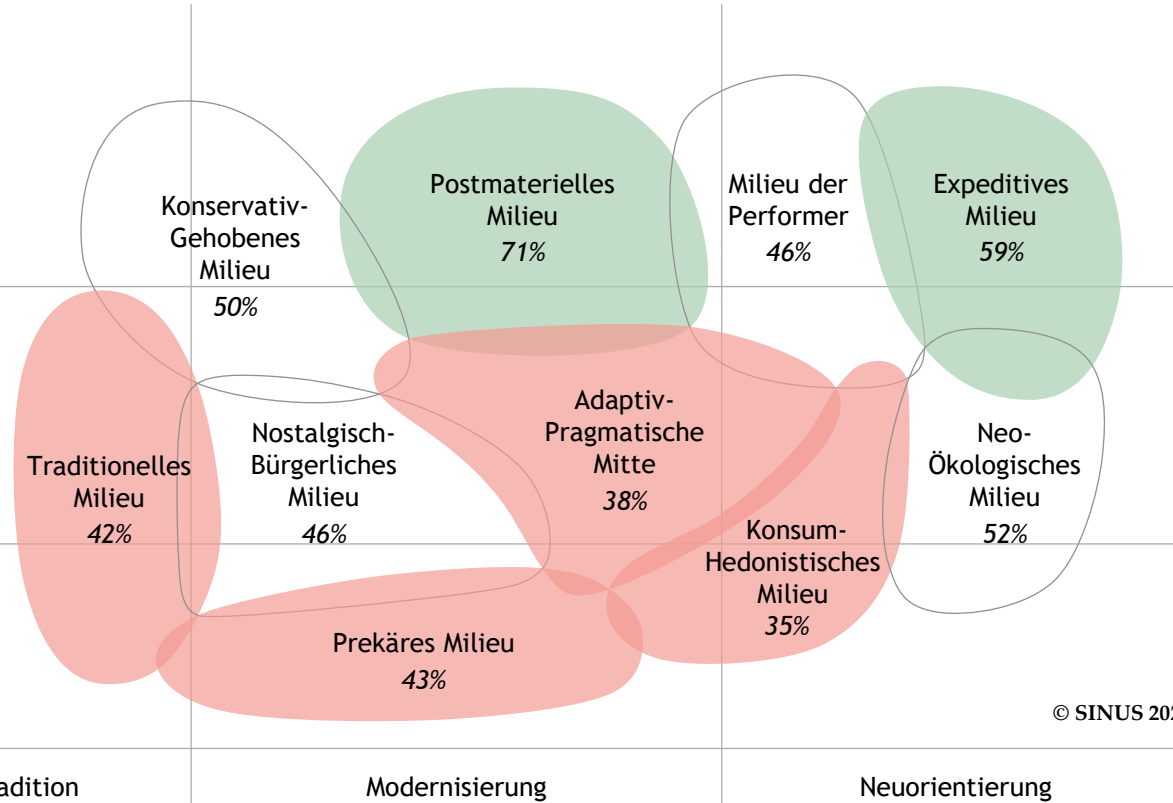
Untere Mittelschicht /  
Unterschicht

Grundorientierung →

Tradition

Modernisierung

Neuorientierung



© SINUS 2023

Basis: n = 1.002; alle Befragten  
Angaben in %

 stark überrepräsentiert  stark unterrepräsentiert

# Tierschutz-Maßnahmen

## Schriftliche und unmissverständliche Tierschutz-Kennzeichnung der Haltungsform auf der Verpackung (45%)

Soziale Lage



Oberschicht /  
Obere Mittelschicht

Mittlere  
Mittelschicht

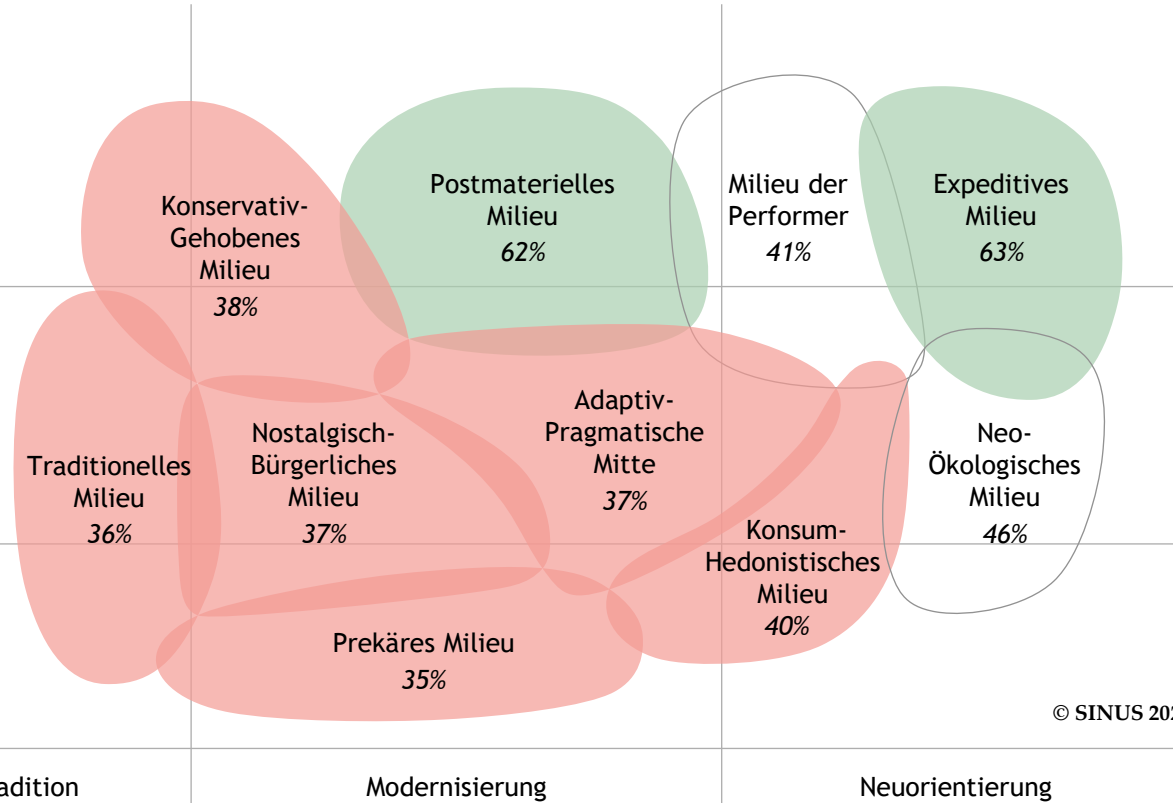
Untere Mittelschicht /  
Unterschicht

Grundorientierung →

Tradition

Modernisierung

Neuorientierung



© SINUS 2023

Basis: n = 1.002; alle Befragten  
Angaben in %

 stark überrepräsentiert  stark unterrepräsentiert

# Tierschutz-Maßnahmen

Staatliche Institutionen für Tierschutz ausbauen, z.B. Beauftragte für Tierschutz (42%)

Soziale Lage



Oberschicht /  
Obere Mittelschicht

Mittlere  
Mittelschicht

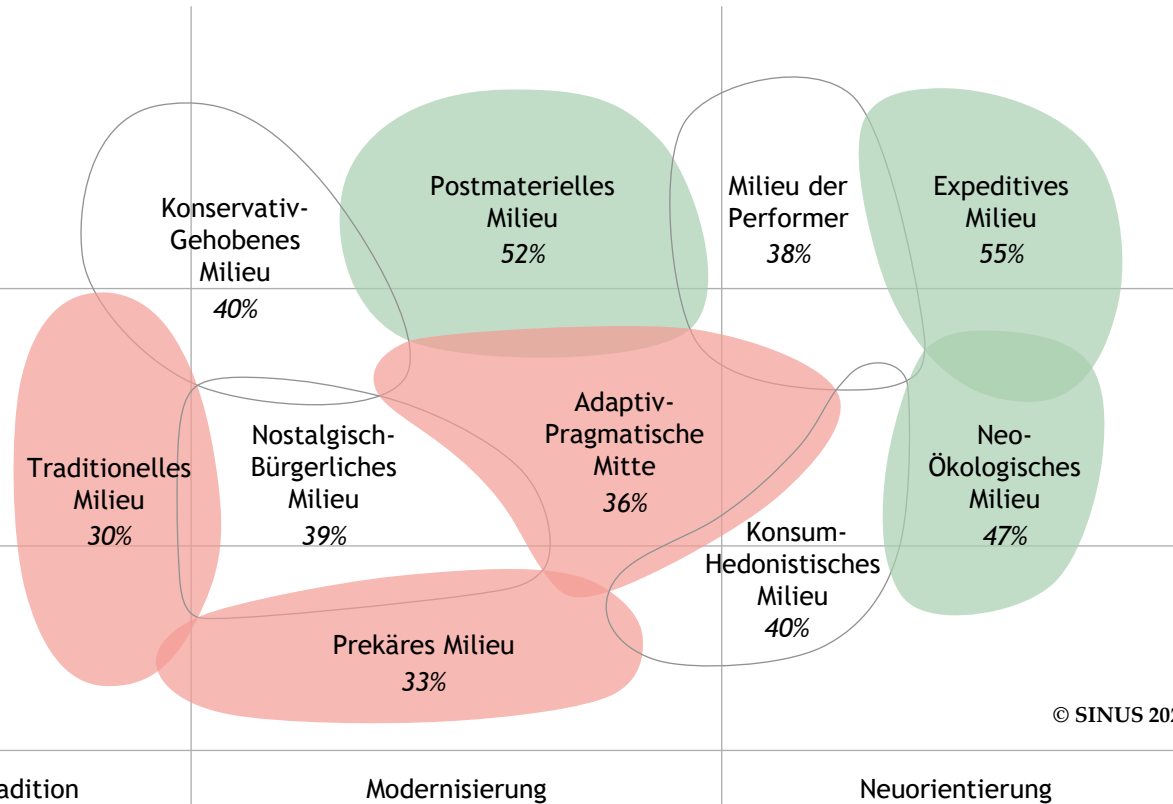
Untere Mittelschicht /  
Unterschicht

Grundorientierung →

Tradition

Modernisierung

Neuorientierung



© SINUS 2023

Basis: n = 1.002; alle Befragten  
Angaben in %

 stark überrepräsentiert  stark unterrepräsentiert

# Tierschutz-Maßnahmen

## Realistische Fotos von Tieren in den entsprechenden Haltungsformen auf Verpackungen mit tierischen Produkten (29%)

Soziale Lage



Oberschicht /  
Obere Mittelschicht

Mittlere  
Mittelschicht

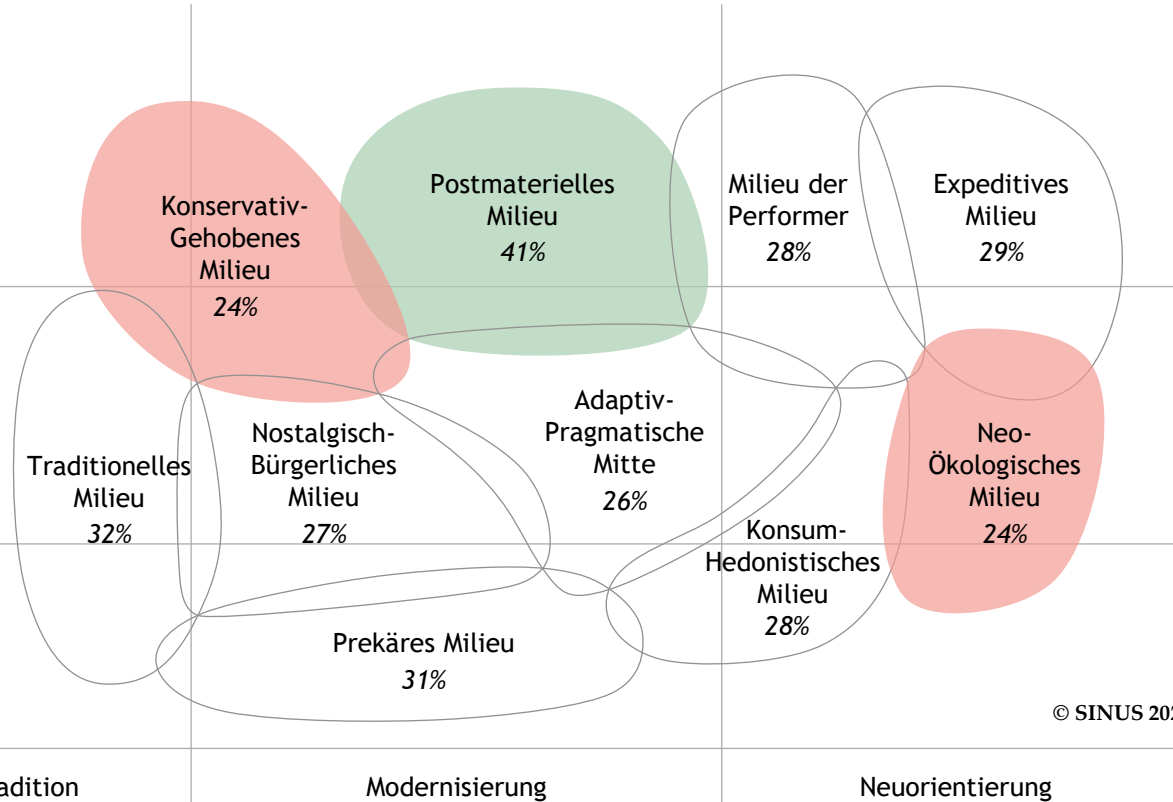
Untere Mittelschicht /  
Unterschicht

Grundorientierung →

Tradition

Modernisierung

Neuorientierung



© SINUS 2023

Basis: n = 1.002; alle Befragten  
Angaben in %

 stark überrepräsentiert  stark unterrepräsentiert

# Tierschutz-Maßnahmen

## Reduktion der Tierzahlen (20%)

Soziale Lage



Oberschicht /  
Obere Mittelschicht

Konservativ-  
Gehobenes  
Milieu  
20%

Postmaterielles  
Milieu  
31%

Milieu der  
Performer  
26%

Expeditives  
Milieu  
30%

Mittlere  
Mittelschicht

Traditionelles  
Milieu  
8%

Nostalgisch-  
Bürgerliches  
Milieu  
20%

Adaptiv-  
Pragmatische  
Mitte  
11%

Konsum-  
Hedonistisches  
Milieu  
15%

Neo-  
Ökologisches  
Milieu  
13%

Untere Mittelschicht /  
Unterschicht

Prekäres Milieu  
17%

© SINUS 2023

Grundorientierung →

Tradition

Modernisierung

Neuorientierung

Basis: n = 1.002; alle Befragten  
Angaben in %

 stark überrepräsentiert  stark unterrepräsentiert

# Tierschutz-Maßnahmen

Tierschutzsteuer auf Fleisch, Eier und Milch, mit der z.B. Tierschutzmaßnahmen finanziert werden können (19%)

Soziale Lage



Oberschicht /  
Obere Mittelschicht

Konservativ-  
Gehobenes  
Milieu  
18%

Postmaterielles  
Milieu  
31%

Milieu der  
Performer  
24%

Expeditives  
Milieu  
32%

Mittlere  
Mittelschicht

Traditionelles  
Milieu  
12%

Nostalgisch-  
Bürgerliches  
Milieu  
11%

Adaptiv-  
Pragmatische  
Mitte  
13%

Neo-  
Ökologisches  
Milieu  
17%

Untere Mittelschicht /  
Unterschicht

Prekäres Milieu  
12%

Konsum-  
Hedonistisches  
Milieu  
13%

© SINUS 2023

Grundorientierung →

Tradition

Modernisierung

Neuorientierung

Basis: n = 1.002; alle Befragten  
Angaben in %

 stark überrepräsentiert  stark unterrepräsentiert



# Europaweite Tierschutzstandards

## Nach Sinus-Milieus

Wie beurteilen Sie die folgende Aussage: Deutschland sollte sich in der EU mehr dafür einsetzen, hohe Tierschutzstandards europaweit umzusetzen.

		Gesamt	KOG	PMA	PER	EPE	NÖK	ADA	HED	PRE	NOB	TRA
Stimme voll und ganz zu	41	41	30	46	52	46	42	26	35	48	42	38
Stimme eher zu	40	40	49	46	34	39	40	46	40	30	36	34
Stimme eher nicht zu	10	10	16	4	6	8	10	17	8	10	10	12
Stimme überhaupt nicht zu	4	4	1	2	2	4	2	6	13	4	5	7
Weiß nicht	5	5	4	3	7	3	6	4	5	9	7	9

Basis: n = 1.002; alle Befragten  
Angaben in %

 stark überrepräsentiert  stark unterrepräsentiert

# Deutschland sollte sich in der EU mehr dafür einsetzen, hohe Tierschutzstandards europaweit umzusetzen

Stimme voll und ganz zu (41%)

Soziale Lage



Oberschicht /  
Obere Mittelschicht

Mittlere  
Mittelschicht

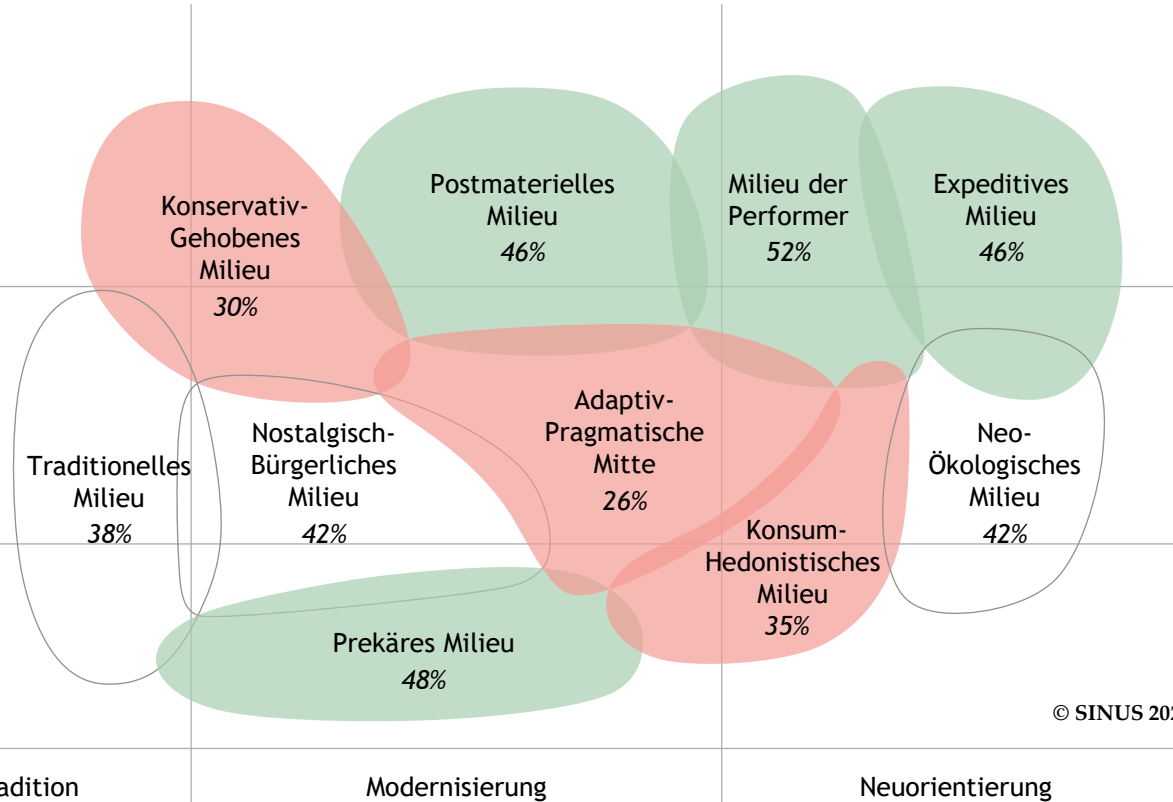
Untere Mittelschicht /  
Unterschicht

Grundorientierung →

Tradition

Modernisierung

Neuorientierung



© SINUS 2023

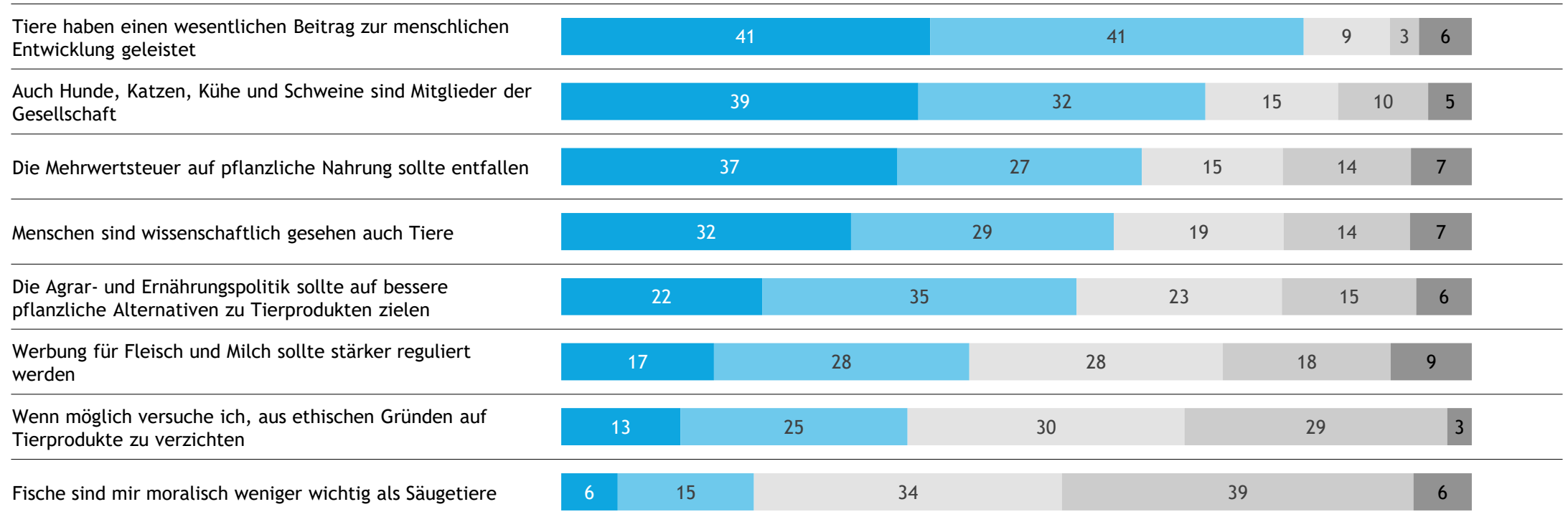
Basis: n = 1.002; alle Befragten  
Angaben in %

 stark überrepräsentiert  stark unterrepräsentiert

# Aussagen

## Gesamt

Inwieweit stimmen Sie den folgenden Aussagen zu?











Basis: n = 1.002; alle Befragten  
Angaben in %

■ Stimme voll und ganz zu  
■ Stimme eher zu  
■ Stimme eher nicht zu  
■ Stimme überhaupt nicht zu  
■ Weiß nicht

# Aussagen - stimme voll und ganz / eher zu

## Nach Sinus-Milieus

Inwieweit stimmen Sie den folgenden Aussagen zu?

		Gesamt	KOG	PMA	PER	EPE	NÖK	ADA	HED	PRE	NOB	TRA
Tiere haben einen wesentlichen Beitrag zur menschlichen Entwicklung geleistet	 82	82	81	89	87	85	77	75	85	83	74	76
Auch Hunde, Katzen, Kühe und Schweine sind Mitglieder der Gesellschaft	 71	71	72	71	74	72	73	69	59	74	72	72
Die Mehrwertsteuer auf pflanzliche Nahrung sollte entfallen	 64	64	64	71	64	59	62	56	66	68	66	61
Menschen sind wissenschaftlich gesehen auch Tiere	 61	61	53	62	59	59	60	61	64	69	67	51
Die Agrar- und Ernährungspolitik sollte auf bessere pflanzliche Alternativen zu Tierprodukten zielen	 57	57	53	77	64	65	61	35	45	51	54	51
Werbung für Fleisch und Milch sollte stärker reguliert werden	 45	45	45	51	48	42	43	33	40	54	46	47
Wenn möglich versuche ich, aus ethischen Gründen auf Tierprodukte zu verzichten	 38	38	32	49	44	45	38	26	41	25	37	38
Fische sind mir moralisch weniger wichtig als Säugetiere	 21	21	16	23	25	17	21	21	35	22	17	16

Basis: n = 1.002; alle Befragten  
Angaben in %

 stark überrepräsentiert  stark unterrepräsentiert

# Tiere haben einen wesentlichen Beitrag zur menschlichen Entwicklung geleistet

Stimme voll und ganz zu / eher zu (82%)

Soziale Lage



Oberschicht /  
Obere Mittelschicht

Mittlere  
Mittelschicht

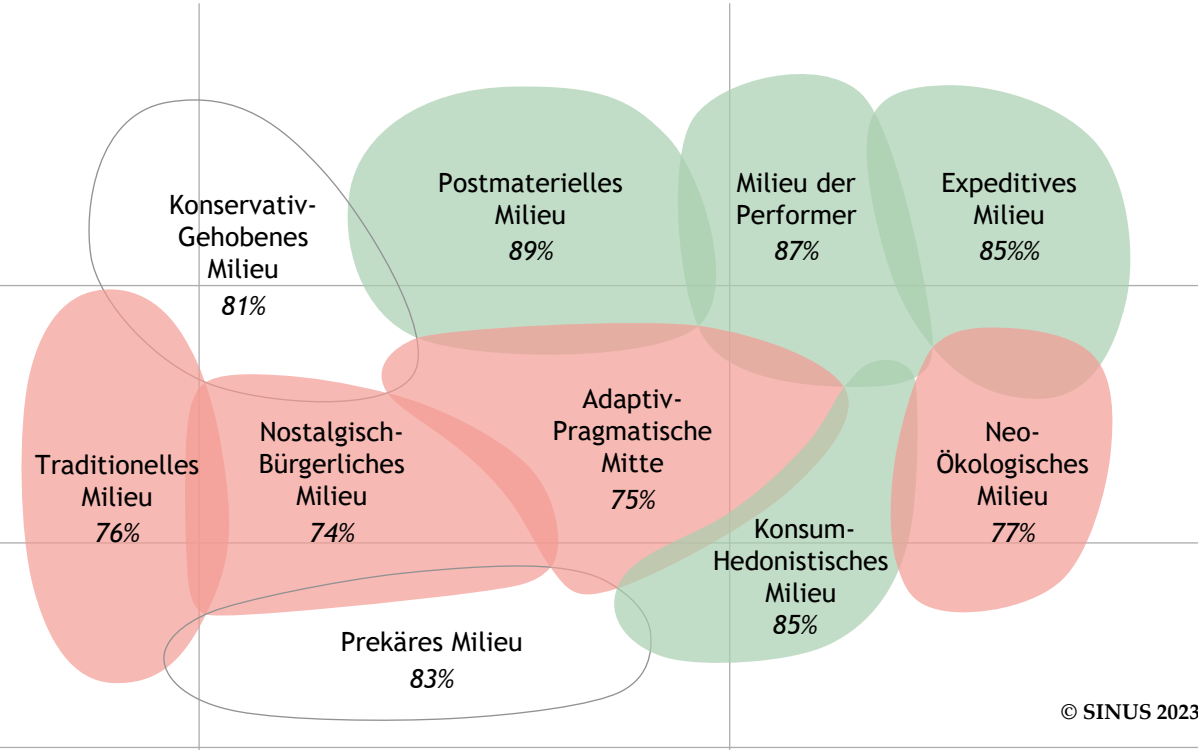
Untere Mittelschicht /  
Unterschicht

Grundorientierung →

Tradition

Modernisierung

Neuorientierung



© SINUS 2023

Basis: n = 1.002; alle Befragten  
Angaben in %

 stark überrepräsentiert  stark unterrepräsentiert

# Auch Hunde, Katzen und Schweine sind Mitglieder der Gesellschaft

## Stimme voll und ganz zu / eher zu (71%)

Soziale Lage



Oberschicht /  
Obere Mittelschicht

Mittlere  
Mittelschicht

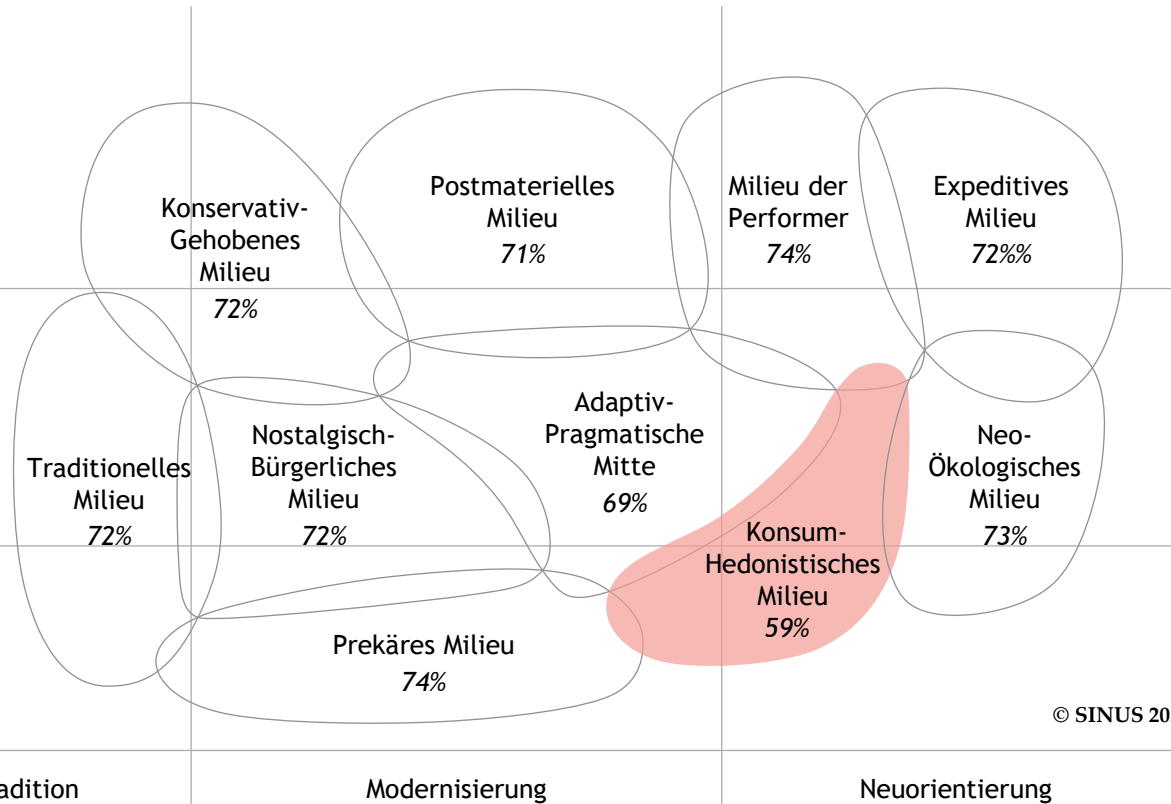
Untere Mittelschicht /  
Unterschicht

Grundorientierung →

Tradition

Modernisierung

Neuorientierung



© SINUS 2023

Basis: n = 1.002; alle Befragten  
Angaben in %

 stark überrepräsentiert  stark unterrepräsentiert

# Die Mehrwertsteuer auf pflanzliche Nahrung sollte entfallen

Stimme voll und ganz zu / eher zu (64%)

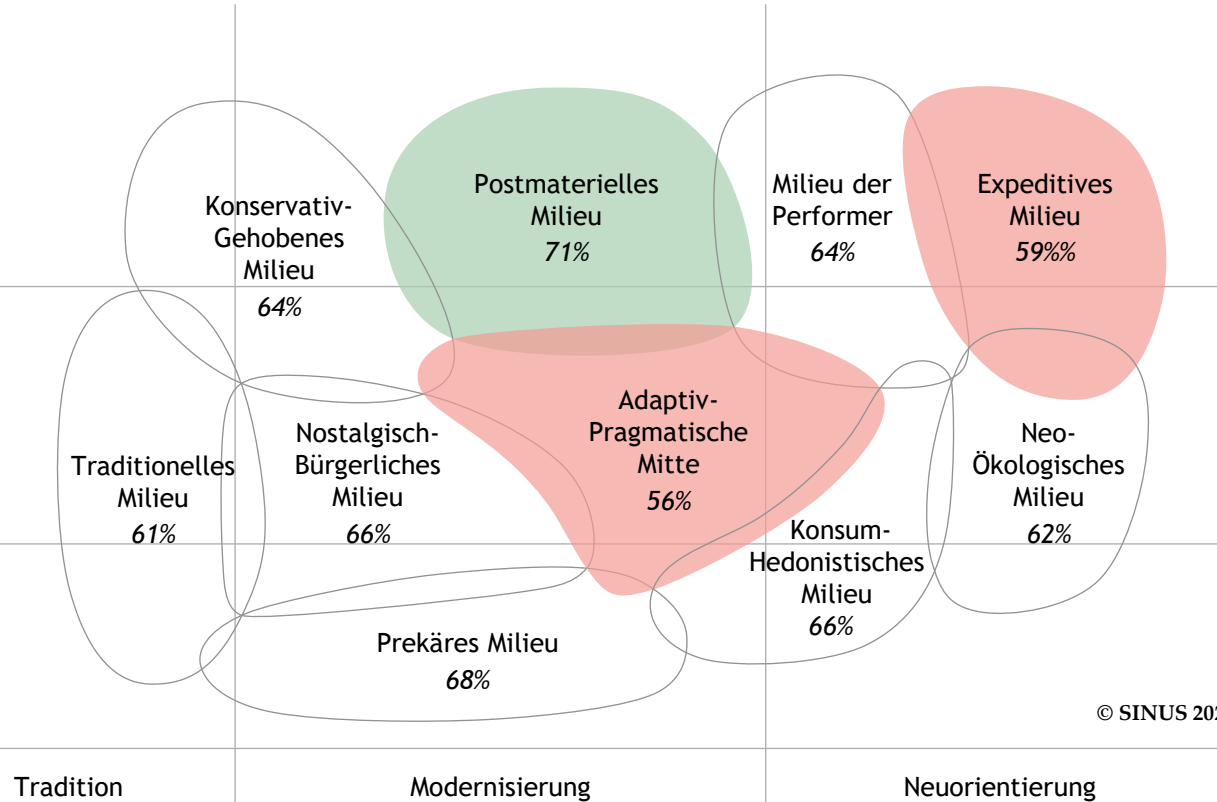
Soziale Lage



Oberschicht /  
Obere Mittelschicht

Mittlere  
Mittelschicht

Untere Mittelschicht /  
Unterschicht



© SINUS 2023

Grundorientierung →

Tradition

Modernisierung

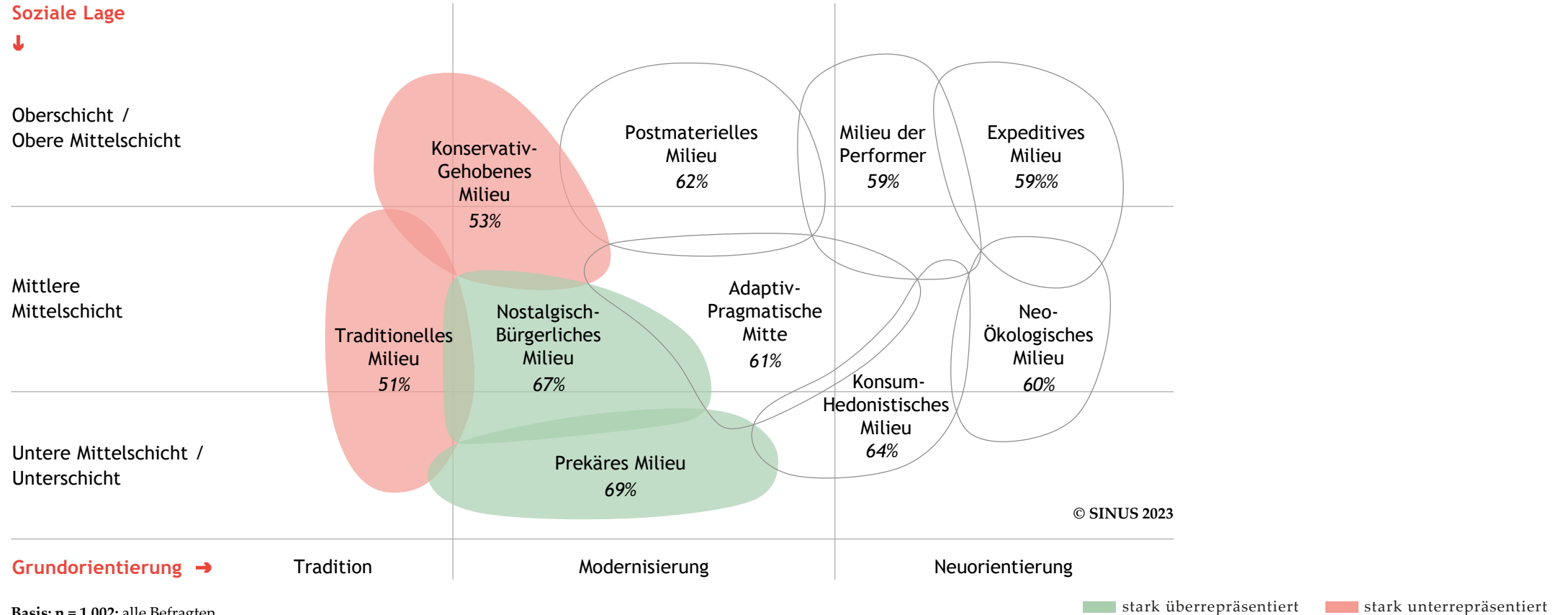
Neuorientierung

Basis: n = 1.002; alle Befragten  
Angaben in %

■ stark überrepräsentiert ■ stark unterrepräsentiert

# Menschen sind wissenschaftlich gesehen auch Tiere

## Stimme voll und ganz zu / eher zu (61%)



Basis: n = 1.002; alle Befragten  
Angaben in %



# Die Agrar- und Ernährungspolitik sollte auf bessere pflanzliche Alternativen zu Tierprodukten zielen

Stimme voll und ganz zu / eher zu (57%)

Soziale Lage



Oberschicht /  
Obere Mittelschicht

Mittlere  
Mittelschicht

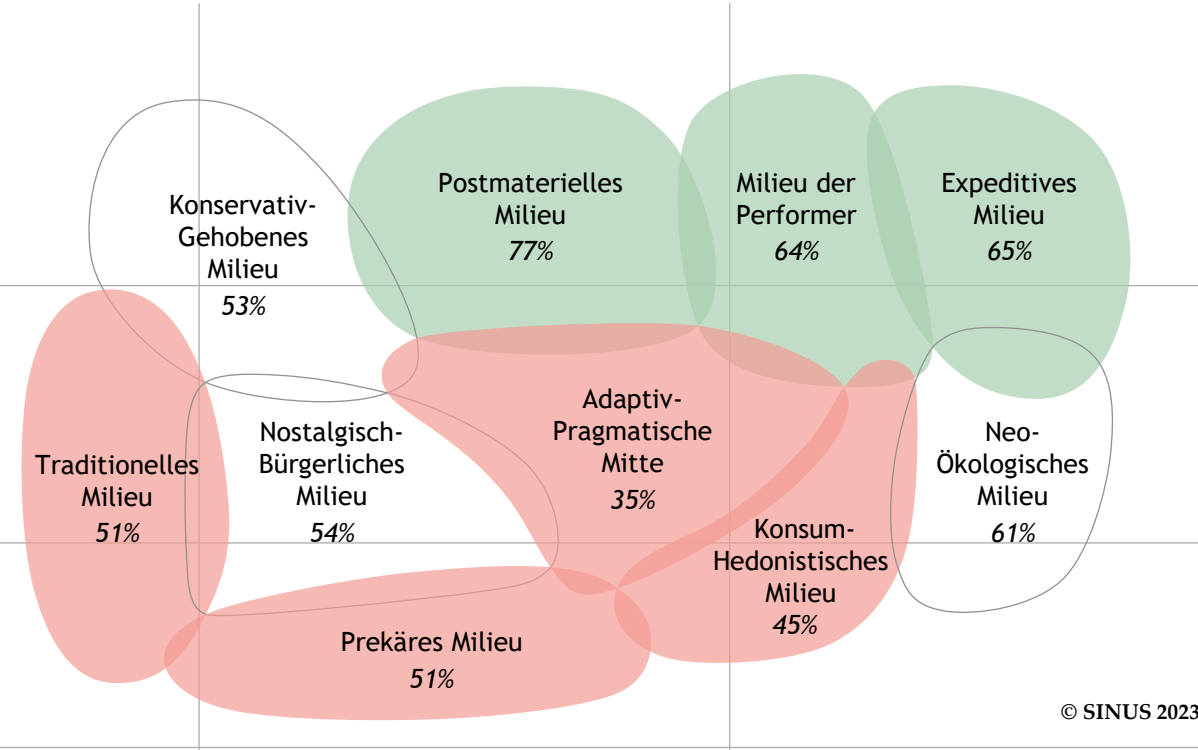
Untere Mittelschicht /  
Unterschicht

Grundorientierung →

Tradition

Modernisierung

Neuorientierung



© SINUS 2023

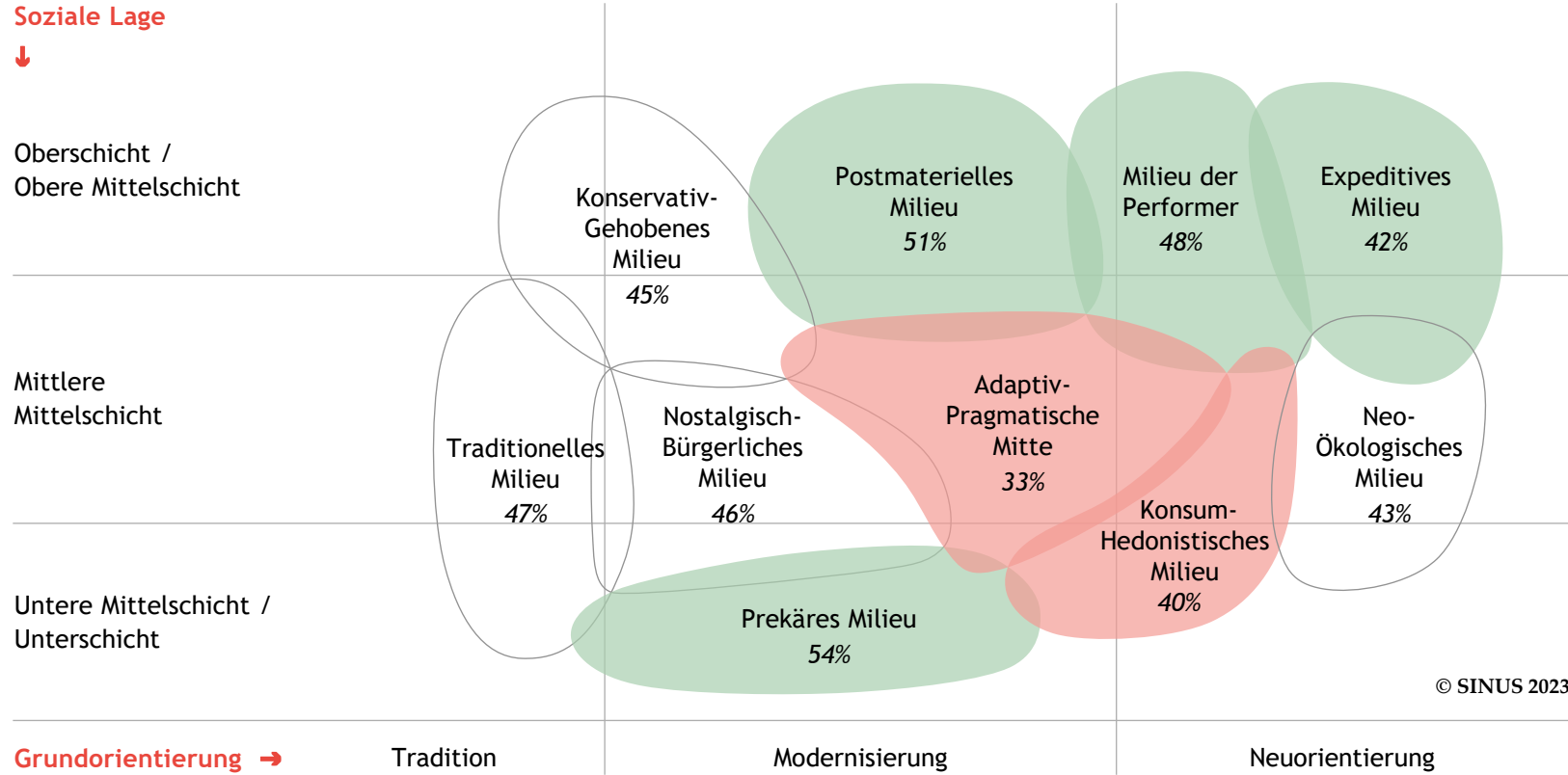
Basis: n = 1.002; alle Befragten  
Angaben in %

■ stark überrepräsentiert ■ stark unterrepräsentiert

# Werbung für Fleisch und Milch sollte stärker reguliert werden

Stimme voll und ganz zu / eher zu (45%)

Soziale Lage  
↓



© SINUS 2023

Grundorientierung →

Basis: n = 1.002; alle Befragten  
Angaben in %

■ stark überrepräsentiert ■ stark unterrepräsentiert

# Aussagen Bundestagswahl

## Gesamt

Stellen Sie sich vor, es wäre Bundestagswahl. Zu welchem Grad stimmen sie den folgenden Aussagen zu oder lehnen diese ab?

Ich würde den\*die Kandidat\*in wählen, welche\*r Tierethik politische Aufmerksamkeit schenkt




Ich würde den\*die Kandidat\*in wählen, welche\*r gegen Tierrechte ist



Der\*die Kandidat\*in, welche\*r Tierethik politische Aufmerksamkeit schenkt, ist wahrscheinlich freundlicher/gütiger/netter



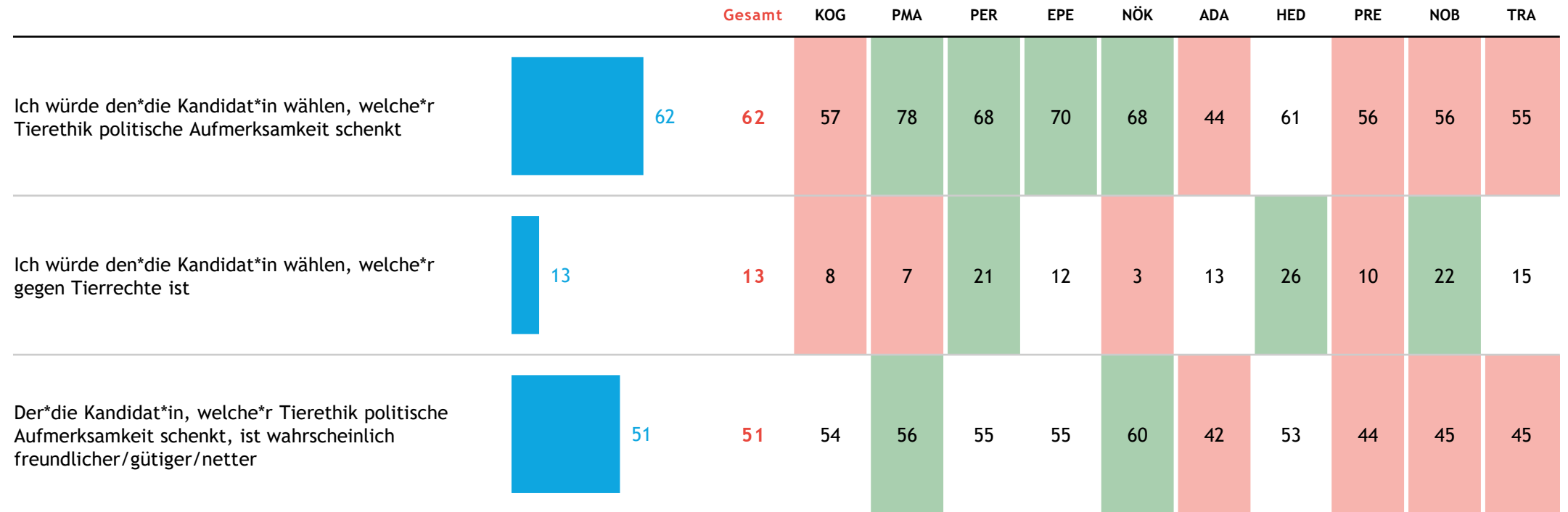
Basis: n = 1.002; alle Befragten  
Angaben in %



# Aussagen Bundestagswahl - stimme voll und ganz / eher zu

## Nach Sinus-Milieus

Stellen Sie sich vor, es wäre Bundestagswahl. Zu welchem Grad stimmen sie den folgenden Aussagen zu oder lehnen diese ab?



Basis: n = 1.002; alle Befragten  
Angaben in %

 stark überrepräsentiert  stark unterrepräsentiert

# Ich würde den\*die Kandidat\*in wählen, welche\*r Tierethik politische Aufmerksamkeit schenkt

Stimme voll und ganz zu / eher zu (62%)

Soziale Lage



Oberschicht /  
Obere Mittelschicht

Mittlere  
Mittelschicht

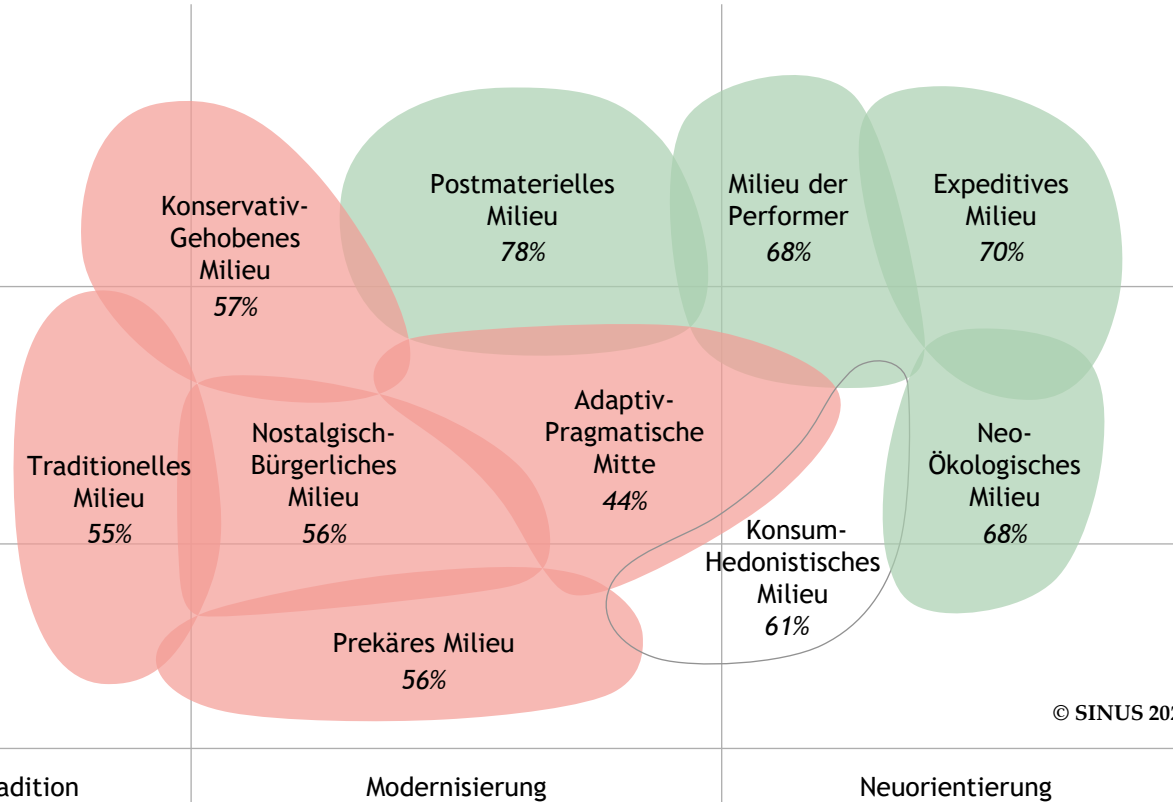
Untere Mittelschicht /  
Unterschicht

Grundorientierung →

Tradition

Modernisierung

Neuorientierung



© SINUS 2023

Nach Soziodemografie

	in %
<b>GESAMT</b>	62
Weiblich	65
Männlich	59
18 bis 29 Jahre	63
30 bis 39 Jahre	63
40 bis 49 Jahre	61
50 bis 59 Jahre	64
60 bis 69 Jahre	58
Niedrige Bildung	60
Mittlere Bildung	62
Höhere Bildung	63
CDU/CSU	65
SPD	65
Die Grünen	73
Die Linke	75
FDP	45
AfD	51
Tierschutzpartei	85

■ stark überrepräsentiert ■ stark unterrepräsentiert

Basis: n = 1.002; alle Befragten  
Angaben in %

# Essverhalten

## Nach Sinus-Milieus

Wie würden Sie Ihr Essverhalten am ehesten charakterisieren?

		Gesamt	KOG	PMA	PER	EPE	NÖK	ADA	HED	PRE	NOB	TRA
Vegan (ausschließlich pflanzliche Lebensmittel)	2	2	1	3	6	4	0	2	3	0	1	1
Vegetarisch (pflanzliche Lebensmittel, Eier und Milchprodukte)	5	5	5	6	5	7	8	2	5	4	3	4
Pescetarisch (pflanzliche Lebensmittel, Eier, Milchprodukte und Fisch)	4	4	6	5	7	4	2	2	5	4	4	4
Flexitarisch (vorwiegend pflanzliche Lebensmittel, bewusster und reduzierter Konsum von tierischen Produkten)	26	26	21	39	23	37	23	19	23	21	29	19
Mischkost (pflanzliche und tierische Produkte inklusive Fleisch)	50	50	58	41	51	40	62	51	41	59	51	54
Fleischlastig	12	12	9	6	9	8	4	24	24	12	12	18

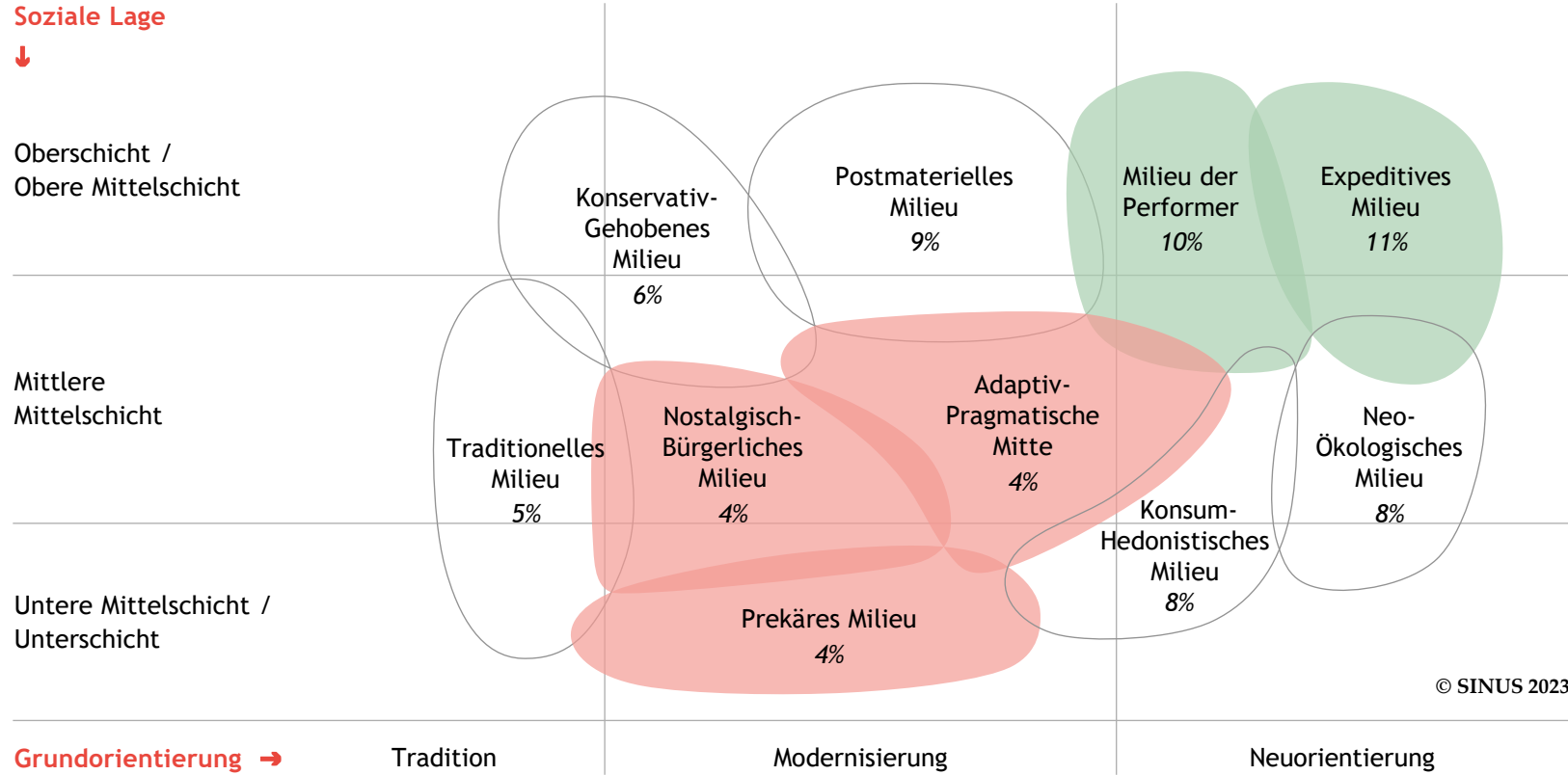
Basis: n = 1.002; alle Befragten  
Angaben in %

 stark überrepräsentiert  stark unterrepräsentiert

# Wie würden Sie Ihr Essverhalten am ehesten charakterisieren?

## Vegan / Vegetarisch (7%)

Soziale Lage  
↓



Grundorientierung →

Basis: n = 1.002; alle Befragten  
Angaben in %

■ stark überrepräsentiert ■ stark unterrepräsentiert

# Wie würden Sie Ihr Essverhalten am ehesten charakterisieren?

## Flexitarisch (26%)

Soziale Lage



Oberschicht /  
Obere Mittelschicht

Mittlere  
Mittelschicht

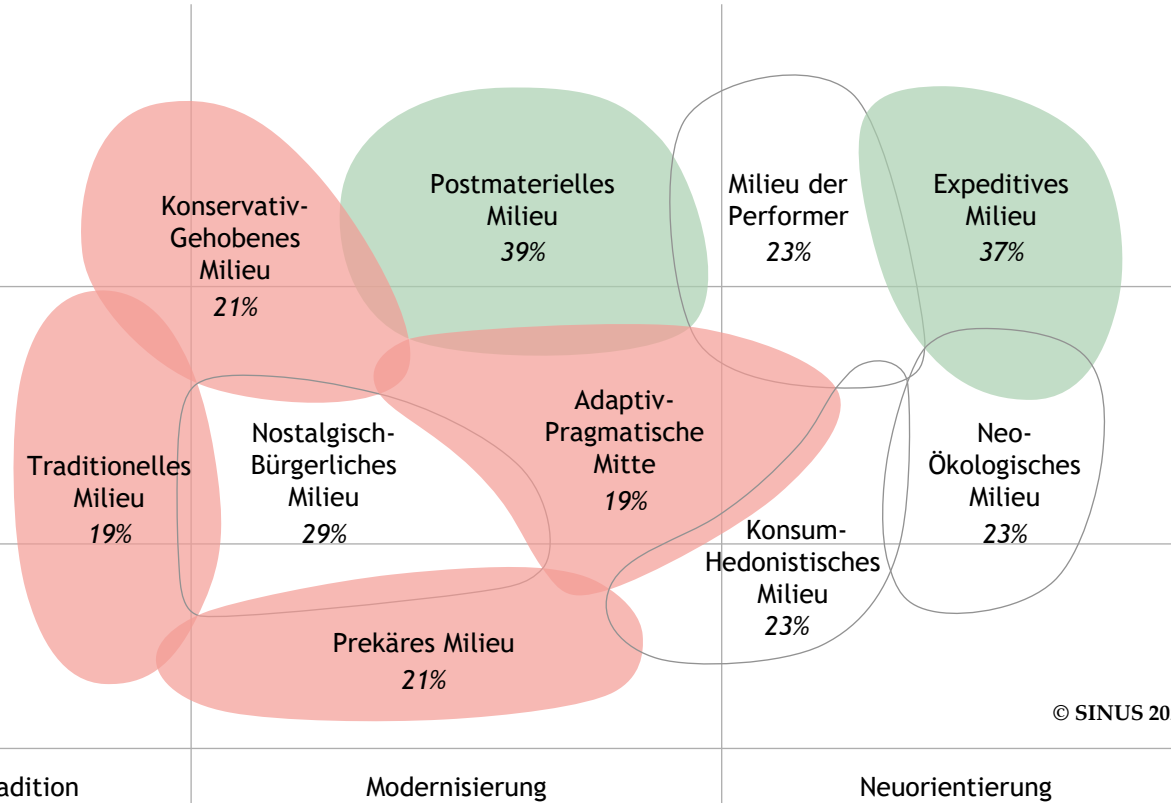
Untere Mittelschicht /  
Unterschicht

Grundorientierung →

Tradition

Modernisierung

Neuorientierung



© SINUS 2023

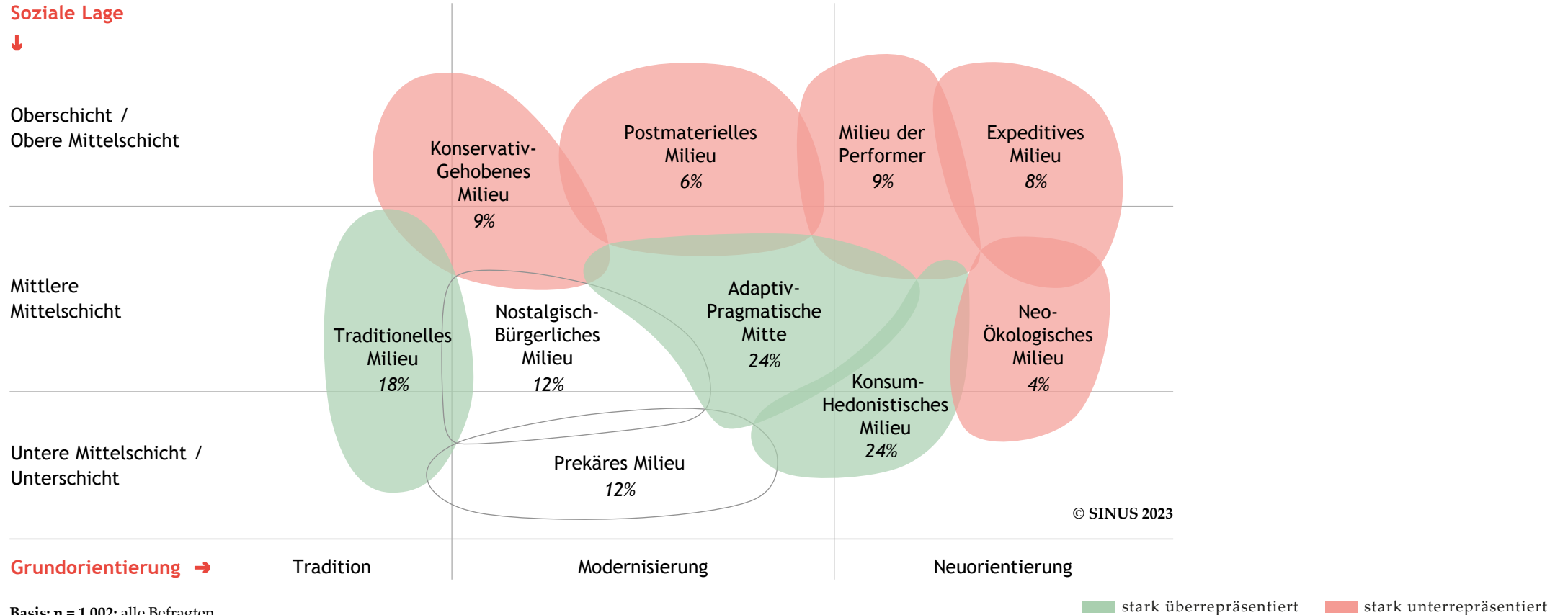
Basis: n = 1.002; alle Befragten  
Angaben in %

 stark überrepräsentiert  stark unterrepräsentiert



# Wie würden Sie Ihr Essverhalten am ehesten charakterisieren?

## Fleischlastig (12%)



Basis: n = 1.002; alle Befragten  
Angaben in %

# Fazit

Tierschutz ist den Menschen in Deutschland wichtig.  
Tierleid durch die Nutzung von Tieren ist für 73% der Bevölkerung ein wichtiges Problem in Deutschland.

Insbesondere die Verbesserung der rechtlichen Situation und deren Kontrolle wird als wichtig erachtet, aber auch Kennzeichnung und Transparenz.

Je stärker Tierschutz auch Implikationen für den Konsum der Menschen hat (z.B. Verzicht auf Fleisch oder höhere Preise für Fleischkonsum) sinkt die Zustimmung.

Die Haltung zum Thema Tierschutz hängt stark mit der grundsätzlichen Wertorientierung der Menschen zusammen.

# Kontakt

**sinus:**

© Copyright 2023

Die Urheberschaft des vorliegenden Werks liegt bei Animal Society e.V. und SINUS Markt- und Sozialforschung GmbH. Das Werk ist urheberrechtlich geschützt. Die Urheber stellen das Werk unentgeltlich zur nicht-kommerziellen Weiterverwendung zur Verfügung. Die Urheber sind dabei als Quelle folgendermaßen anzugeben: "Animal Society e.V., SINUS Markt- und Sozialforschung GmbH, Tierpolitik Barometer 2023, (Seite)" und (wenn möglich) zu verlinken: <https://animalsociety.de/tierpolitik-barometer-2023/>. Abwandlungen oder Anpassungen des Werkes sind nicht gestattet.

Teil der INTEGRAL-SINUS-OPINION Gruppe